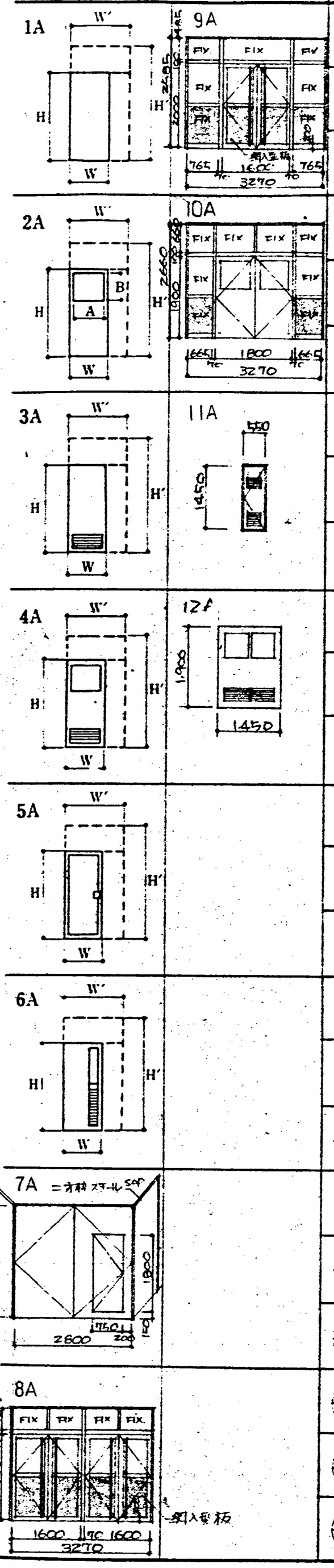
ドアー形式
1A
W'
H
H'
W
9A
FIX
FIX
FIX
FIX
FIX
FIX
FIX
網入型板
765
1600
765
70
3270
2A
A
B
10A
FIX
2660
1900
1665
1800
1665
3270
3A
11A
550
1450
4A
12A
1900
1450
5A
6A
7A
二方枠 スチール SOP
2600
1800
1750
200
8A
FIX
2000
網入型板
1600
70
1600
3270

建具符号	形式 開閉方式	建具寸法 W' W	H' H	見込み 枠 扉	枠仕上 材質 仕上	建具 材質 仕上	硝子 種類 厚み	幅A 高B	ガラリ 材質 仕上	幅A 高B	沓摺 形式	材質 仕上	支持金物その他 a b	ドアーチェック アームストッパー	錠 c d	握玉、把手 材質 仕上	個所数(各階毎) 1F	2F	3F	4F	合計	備考
1 SFD	7A 2	2800	2660	100 50	スチール SOP	スチール SOP					b	ステンレス ヘアーライン	フロアーヒンジ ケースハンドル 子扉 オートヒンジ 順位調整器			ステンレス ヘアーライン	2	2	2	2	8	常時閉鎖型甲種防火戸 煙感知器連動 1FCC戸, 避難方向開き
2 SFD	1A 1	850	1900	100 40							a		丁番 握玉 戸当り	○ ストッパーなし	モノロック錠 片面シリンダー片面サムターン		2				2	常時閉鎖型甲種防火戸
3 SFD	1A 1	850	1960	100 40							a		丁番 握玉 戸当り	○ ストッパーなし	モノロック錠 片面シリンダー片面サムターン					2	2	常時閉鎖型甲種防火戸
4 SFD	1'A 1	550	1450	100 40					スチール SOP	300 上段200 下段300	d		丁番 ケースハンドル		ケースハンドル錠		2	2	2	2	8	常時閉鎖型甲種防火戸 PS点検口, ガラリダンパー付 片面フラッシュ
⊖																						
1 SD	8A 2	3270	2565	100 40	スチール SOP	スチール SOP	トーメイ網入 網入型板 6.8 6.8				b	ステンレス ヘアーライン	フロアーヒンジ 押棒(ステンレス 38φ l=2000) フランス落し		シリンダー本締錠 片面サムターン	ステンレス ヘアーライン	2				2	
2 SD	9A 2	3270	2565	100 40			トーメイ網入 網入型板 6.8 6.8				b		フロアーヒンジ 押棒(ステンレス 38φ l=2000) フランス落し		シリンダー本締錠 片面サムターン		1				1	
3 SD	10A 2	3270	2655	100 40			トーメイ網入 網入型板 6.8 6.8				c		ピボットヒンジ 握玉 フランス落し	○	シリンダー箱錠 片面サムターン		1				1	
4 SD	2A 2	1825 912.5	2655 1900	100 40			網入型板 6.8	700 600			d		ピボットヒンジ 握玉 フランス落し	○	シリンダー箱錠 片面シリンダー片面サムターン		2				2	
5 SD	1A 1	500	500	100 40							d				分電盤錠					1	1	甲種防火戸 片面フラッシュ
6 SD	2A 1	850	1900	100 40			型板 6	650 600			d		ピボットヒンジ レバーハンドル	○	シリンダー本締錠			1			1	ATドアー
⊖																						
1 D	4A 1	850	1900	40	木製 SOP	シナベニヤフラッシュ SOP	型板 4	575 575	木製 SOP	575 275	c	ステンレス ヘアーライン	丁番 握玉	○	モノロック錠 片面シリンダー 片面サムターン	ステンレス ヘアーライン	1	4			5	
2 D	12A 6	1450	1900	40			網入型板 6.8	1160 600	木製 SOP	1160 300	c	ステンレス ヘアーライン	彫込引手 戸車 レール (9×9 [illegible])		シリンダー鎌錠		1	1	1	1	4	ガラリ:ステンレス防虫網付
3 D	3A 1	850	1900	40	木製 片面CL 片面SOP	片面:ナベニヤフラッシュ SOP 片面銘木化粧シート張フラッシュ			木製 SOP	650 300			丁番 握玉	○	モノロック錠			1			1	
⊖																						
5 D	4A 1	750	1900	40	木製	シナベニヤフラッシュ	型板 4	550 600	木製 SOP	550 300	c	テラゾー	丁番 握玉	○	空錠			2			2	
6 D	3A 1	600	1900	40					木製 SOP	400 300	a	ステンレス ヘアーライン	丁番 握玉		空錠			1			1	
7 D	1A 1	550	1805	40		ポリエステル化粧板フラッシュ							ラバトリーヒンジ 戸当り 帽子掛		ラバトリーラッチ			5			5	
8 D	1A 1	500	1775	40									ラバトリーヒンジ 戸当り 帽子掛		ラバトリーラッチ		10	7	14	14	45	
9 D	1A 1	700	1775	40									ラバトリーヒンジ 握玉		ラバトリーラッチ 表示錠		4				4	
⊖																						
1 WF	1A 7	1650	1750	30		木製 片面ビニールクロス 片面 新鳥の子張							襖引手					1			1	
⊖																						

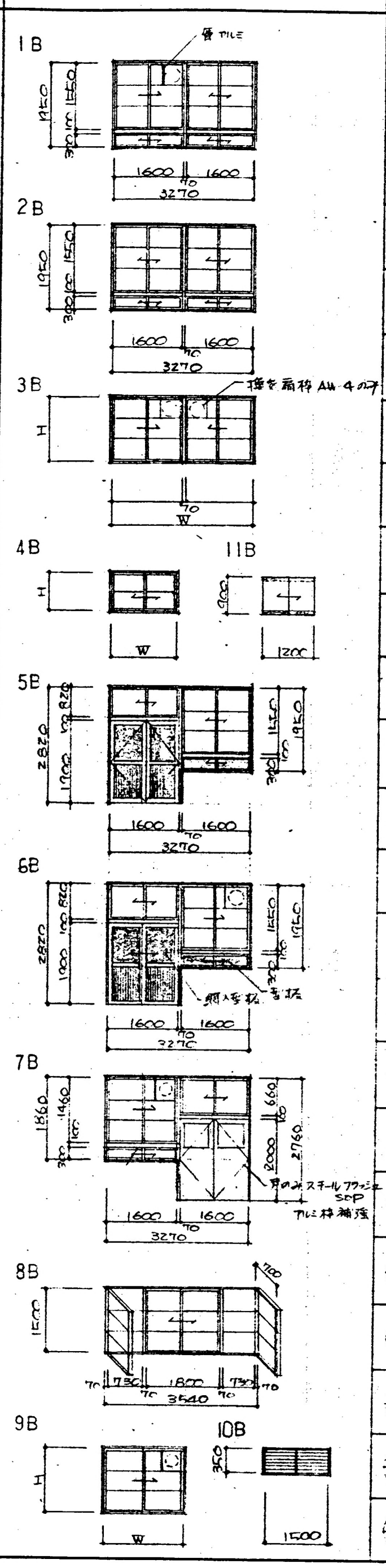
サッシュ、シャッター形式
1B
障子 アルミ
1950
1550
300
100
1600
1600
70
3270
2B
1950
1550
300
100
1600
1600
70
3270
3B
H
換気扇枠 AW-4のみ
70
W
4B
H
W
11B
900
1200
5B
2820
820
100
1900
1550
1950
300
100
1600
1600
70
3270
6B
2820
820
100
1900
1550
1950
300
100
網入型板
型板
1600
1600
70
3270
7B
1860
1460
100
300
660
100
2000
2760
戸のみ スチールフラッシュ SOP
アルミ枠補強
1600
1600
70
3270
8B
1500
700
70
730
1800
730
70
70
3540
70
9B
H
W
10B
350
1500

建具符号	形式	寸法 W	H	枠見込	枠仕上 材質 仕上	建具 材質 仕上	硝子 種類 厚み	付額縁 材質 仕上	二重皿板 材質 仕上	金物 形状 仕上	個所数(各階毎) 1F	2F	3F	4F	合計	備考
1 AW	1B	3270	1950	70	アルミ アルマイト	アルミ アルマイト	トーメイ 3	アルミ アクリル樹脂系透明仕上	アルミ アルマイト	附属金物一式 クレセント	7	8	5	5	25	換気扇枠 アルミ 厚-3 24ヶ所 (トーメイ網入6.8 網入型板6.8
2 AW	2B	3270	1950	70							1	2	5	5	13	24ヶ所 (トーメイ網入6.8 網入型板6.8
3 AW	3B	3270	1500	70							1	4	5	5	15	
4 AW	3B	3220	1265	70			型板網入 6.8				2	2	2	2	8	換気扇枠 アルミ 厚-3
5 AW	4B	1500	900	70								2	2	2	6	
6 AW	5B	3270	2620	70			トーメイ 網入型板 3 6.8				1				1	戸; 丁番 握玉, シリンダー箱錠 フランス落し ドアチェック
7 AW	6B	3270	2820	70			トーメイ 型板 網入型板 3 4 6.8				1				1	戸; シリンダー箱錠 換気扇枠 アルミ 厚3.0
8 AW	7B	3270	2760	70			網入型板 6.8				1				1	戸; スチールフラッシュ 40 シリンダー箱錠 フランス落し フロアーヒンジ 握玉
9 AW	9B	1825	1500	70			型板 網入型板 4 6.8					2	2	2	6	延焼のおそれ 網入型板 3ヶ所
10 AW	9B	1800	1500	70			トーメイ 型板 3 4					1			1	
11 AW	9B	1800	1500	70			トーメイ網入 6.8			セミエアータイト 附属金物一式 締りハンドル		1			1	セミエアータイト
12 AW	8B	図示による		70								1			1	セミエアータイト
13 AW	4B	1800	1200	70			網入型板 6.8			附属金物 一式		1			1	
14 AW	9B	1370	1500	70			網入型板 6.8					1	1	1	3	網戸付
⊖																
⊖																
⊖																
1 AG	10B	1500	350	70	スチール SOP	スチール SOP		スチール SOP	スチール SOP	附属金物一式	2				2	スチール ヒューズダンパー付 可動ガラリ
⊖																
1 SSW	11B	1200	400		ステンレス ヘアーライン	ステンレス ヘアーライン	フロート 5			ステンレス引手 ステンレス框 ソロバンレール シリンダーハカマ錠	1				1	
⊖																
⊖																
⊖																
⊖																

A. 開閉方式


1. 片開ドアー
2. 両開ドアー
3. 親子開ドアー
4. 自在ドアー
5. 回転ドアー
6. 引　　戸
7. 引違戸

B. 沓摺の形式

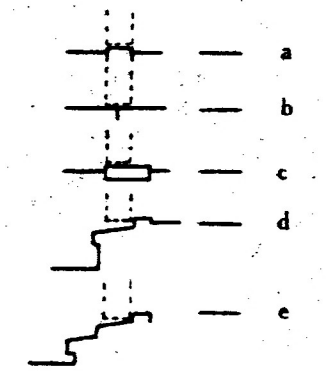

C. 建具支持金物、握玉、把手類一覧表

a 支持開閉金物	b 附属金物	c 施錠金物	d 施錠機構
オートヒンジ	握玉	シリンダー本締錠	両面シリンダー
フロアーヒンジ	押板	シリンダー箱錠	片面シリンダー
ピボットヒンジ	把手	本締箱錠	空錠
ラバトリーヒンジ	引手	モノロック錠	棒鍵錠
丁番	ケースハンドル	握玉付箱錠	内掛錠
ハンガレール	戸当り	ハンドレバー付箱錠	片面シリンダー片面サムターン
戸車レール	アフリ止メ	面付錠	
オペレーター	上げ落し	握玉付表示錠	
ドアーチェック	キャッチ	サッシュロッククレセント	
アームストッパー		ラッチ錠	
捲上装置		クレセント	
排煙用フック			
ヒューズ装置			
煙感知器連動装置			

D. 特記事項

(1) 延焼の恐れある部分の範囲のガラスは全て網入とする。
(2) 水掛り部分の榀ベニヤは全て耐水榀ベニヤ (Ⅱ類) とする。
(3) クレセントは特記なき限り アルミダイカスト とする。
(4) 握玉は特記なき限り ステンレスヘアーライン とする。
(5) 建具金物等は全て見本提出の上、係員の承認後取付とする。
(6) 建具寸法は記入あるも現場採寸の後、製作する事。
(7) 家具類の建具は上記に含まず、各設計図参照の事。
(8) マスターキーは 3 個とする。
(9) 木製ガラリは (Λ) 型とする。
(10) 防錆塗装共通仕様 [✓ a] b. c)

バックセット (該当するものを ○ で囲む)
50 57 [✓ 60] 64 70

E. 共通用語

D	木製ドアー	W	木製マド
SD	スチールドアー	SW	スチールマド
AD	アルミドアー	AW	アルミマド
SSD	ステンレスドアー	SSW	ステンレスマド
TGD	強化ガラスドアー	TGW	強化ガラスマド
F	フスマ	AG	アルミガラリ
WF	戸フスマ	SG	スチールガラリ
P	障子	SPS	便所間仕切(スチール
SFD	甲種防火戸	AP	アルミパーテーション
ND	網戸		
SS	軽量バランスシャッター		
SFS	防火シャッター		
SSS	ステンレスシャッター		
ARS	アルミリングシャッター		
SRS	ステンレスリングシャッター		

F. 塗装

SOP——油性ペイント
~~VP~~ VE——ビニール系ペイント
LC——クリヤーラッカー
OS——油性ステイン
WS——水性ステイン
AEP——合成樹脂系エマルジョンペイント
多彩P——多彩色塗料
FP——水磨きラッカー

名称	仮称 寝屋川市立第29小学校新築工事 校舎棟		
図面名称	建具リスト (1)	製図	昭和 56年 8月
縮尺		図面番号	No. 126 (枚の内)
大阪府寝屋川市土木部建築課		課長	係長 係員
株式会社 小河建築設計事務所		代表者	担当